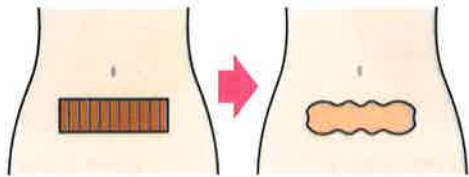


Point 1

1枚で“簡単ケア”

- タテにもヨコにも伸びにくい素材の採用により、「傷あと」への伸展刺激を抑制できます。
- 1枚のテープで皮膚を固定できるため、短冊状に切って重ね貼りする必要がなく、簡単にケアできます。
- その他、摩擦刺激・紫外線などの外部刺激から「傷あと」を守ります。



アトファイン™ならテープをカットする必要がないので1枚で簡単ケア!

下腹部の皮膚伸展抑制評価結果 ※後屈した時の垂直方向の皮膚の伸びを評価



タテ・ヨコ
どちらの方向でも
皮膚がのびない!


Point 2

肌に優しく“長く続けられる”

- 肌に優しい粘着剤を使用しているため、はく離刺激が少なく、長期間の貼付が可能です。
- 高い透湿性により、汗をかいてもムレにくく、貼付中も快適です。

はく離角質細胞顕微鏡写真(24時間貼付後)

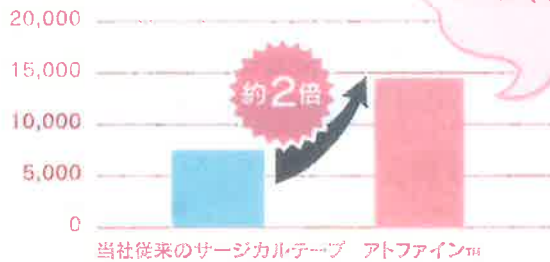
■ 当社従来のサージカルテープ ■ アトファイン™



青く染まっている細胞が角質細胞です。

透湿度の比較

■ 透湿度 (g/m²・24h)



透湿性が高いから
ムレにくく、快適!

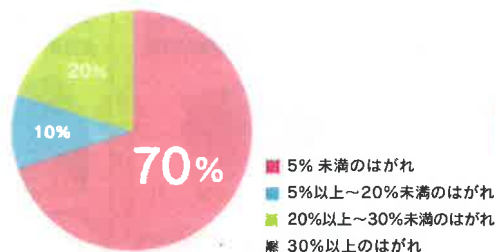
Point 3

ウェーブ形状で“はがれにくい”

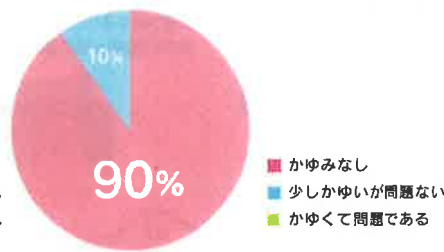
- テープのカドを無くしたウェーブ形状により、肌に優しい粘着剤でもはがれにくくなっています。
- 5~7日間に1回の交換で済むため、手間がかかりません。

下腹部での連続7日間貼付試験 (n=10)

■ 貼付7日後の付着性



■ 貼付7日後のかゆみ



ウェーブ形状イメージ

ウェーブ形状だから
はがれにくく、
かゆくなりにくい!

※掲載データ:すべて社内データであり、保証値ではありません。

お腫れに貼る時のポイント

横向きに貼る時

縦向きに貼る時

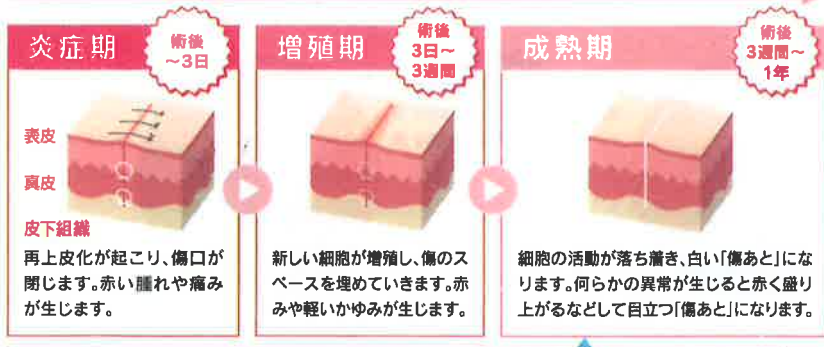
座った状態で貼ると皮膚がぶれやテープはがれの原因となりますので、立った状態で貼ってください。

はがす時

テープの端から「傷あと」にむかってゆっくりとはがしてください。

傷あとケアの必要性

手術の傷の治癒過程



「傷あと」を目立たせる要因とは？

- ・体質
- ・紫外線
- ・「傷あと」への伸展刺激
- ・衣類等との摩擦
- ・テープのはく離刺激



伸展刺激 摩擦刺激 紫外線の3つから「傷あと」を守る「傷あと」専用のテープを使ってセルフケア

「傷あと」専用のテープを使って、傷口が閉じた直後から最低でも3か月間、「傷あと」の赤みがなくなるまでケアを続けましょう。



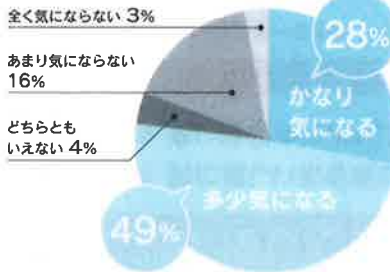
傷あとケアの実態について

ネット調査対象: 50歳以下の帝王切開経験女性 200名

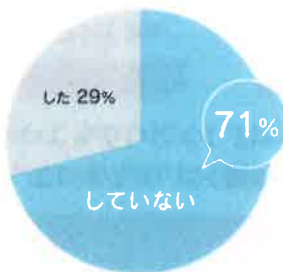
帝王切開経験者に聞きました!

傷あとケアについて知らない人が多いんだ!


ご自身の帝王切開の「傷あと」は気になりますか? (n=200)



帝王切開後、「傷あと」のケアはしましたか? (n=200)

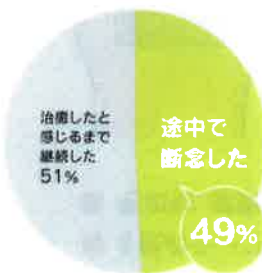


ケアをしなかったのはどうしてですか? (n=143)

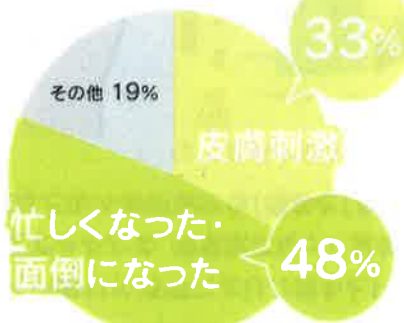


従来のサージカルテープで「傷あと」ケアを実施した帝王切開経験者に聞きました!

ケアの継続性についてはいかがですか? (n=35)



テープを使ったケアを途中で断念した理由 (n=17)



皮膚刺激や煩わしさが原因でケアを続けられない人が多いんだね!



誰にでも簡単に長くケアを続けられるテープが欲しい
そんな声から生まれたのが **Ato fine+** です。

アトファイン